

【2010年 選挙前調査】2010年6・7月

早稲田大学・読売新聞 共同調査
日本人の社会的期待と選挙に関する世論調査

ID

casi

地点 No.

対象者 No.

N =
1433

《CASI : 練習問題》

日本人の社会的期待と選挙に関する世論調査

【調査実施主体】早稲田大学グローバル COE「制度構築の政治経済学」(GLOPE II) 拠点

&

読売新聞東京本社世論調査部
代表者：早稲田大学政治経済学部教授 田中愛治

【調査委託機関】株式会社 日本リサーチセンター

最初に練習を行います。

操作で不明な点は遠慮なく調査員におたずねください。

それでは「次のページ」をペンで押して次に進んでください。

次のページ

この調査では回答はすべてあなたご自身に入力してもらいます。そのため、これから回答の練習をします。

回答は、専用のペンで画面を触れることで入力していただきます。そして、画面の「次のページ」をペンで触れると次の質問に進みます。

それでは「次のページ」をペンで押して次の画面に進んでください。

次のページ

【練習用】※調査員注：いずれかの選択肢を選ばないと、次ページに進めません(エラーメッセージが出ます)

あなたの性別をお答えください。

- (1) 男性
- (2) 女性

次のページ

【練習用】※調査員注：いずれかの選択肢を選ばないと、次ページに進めません(エラーメッセージが出ます)

あなたの好きな色を教えてください。

- (1) 赤色
- (2) 青色
- (3) 黄色
- (4) 緑色
- (5) その他

画面の一番下にある数字とグラフは現在の進行状況を示しています。

次のページ

【練習用】 ※調査員注 : 「10」を入力しないと、次ページに進めません。(エラーメッセージが出ます)

下のように箱のなかに数字を入力する場合、答えが「10」だとしたら、画面上の数字ボタンを使って、「1」、「0」キーの順にボタンをペンで押します。間違えたときは「消去」ボタンを押します。

(入力ボックス)

1	2	3
4	5	6
7	8	9
0	消去	

次のページ

【練習用】 ※調査員注 : 「がっこう」を入力しないと、次ページに進めません。(エラーメッセージが出ます)

下のような箱のなかに文字を入力する場合、画面の五十音表を使います。たとえば、「がっこう」と入力してみてください。間違えたときは「消去」ボタンを押します。

(入力ボックス)

あ	か	さ	た	な	は	ま	や	ら	わ	や	あ	○	消去
い	き	し	ち	に	ひ	み		り			い	・	消去
う	く	す	つ	ぬ	ふ	む	ゆ	る	を	ゆ	う	っ	

え け せ て ね へ め

2に進めません。(エラーメッセージが出ます)

最後に複数を選ぶ方法を練習します。以下の(1)～(4)をすべて選んでみましょう。「1」～「4」のボタンを順番にペンで押してください。選んだ番号にはチェックマークが表示されます。「3」のボタンをもう一度押してください。(3)のチェックマークが消えます。(1)と(2)と(4)にチェックマークが表示されたら「次のページ」を押してください。

- (1) 赤色
- (2) 青色
- (3) 黄色
- (4) 緑色

次のページ

《CASI : 本質問》

早稲田大学・読売新聞 共同調査 日本人の社会的期待と選挙に関する世論調査

【調査実施主体】早稲田大学グローバル COE「制度構築の政治経済学」(GLOPE II) 拠点

&

読売新聞東京本社世論調査部
代表者：早稲田大学政治経済学部教授 田中愛治

【調査委託機関】株式会社 日本リサーチセンター

これからお伺いする質問の中には、難しいとか、答えにくいとかお感じになる質問があるかもしれません。あなたがお感じになったまま、または、ご理解なさった範囲でお答えいただければ結構です。お答えいただきましたご回答は、どれも貴重なご意見になります。
いずれも、国際的な研究のために必要な質問ですので、ご協力いただけますよう、よろしくお願いいたします。

次のページ

※調査員注： *印は無回答の理由を答える「黄色い画面」で表示される選択肢です。(全問共通)

＜全員の方に＞

問1 (1) あなたは、テレビでニュースをどれくらい見ますか。この中から1つだけお選びください。
(1つだけ)

ala	総数(1433)	N	%		N	%
	1. 全く見ない	23	1.6	5. 毎日または、ほぼ毎日	1128	78.7
	2. 週に1日くらい	35	2.4	6. *わからない	1	0.1
	3. 週に2～3日くらい	124	8.7	7. *答えたくない	0	0.0
	4. 週に4～5日くらい	122	8.5			

(2) 新聞はどれくらい読みますか (インターネット記事も含む)。この中から1つだけお選びください。
(1つだけ)

alb	総数(1433)	N	%		N	%
	1. 全く読まない	161	11.2	5. 毎日または、ほぼ毎日	988	68.9
	2. 週に1日くらい	75	5.2	6. *わからない	1	0.1
	3. 週に2～3日くらい	106	7.4	7. *答えたくない	1	0.1
	4. 週に4～5日くらい	101	7.0			

問2 あなたはコンピュータや携帯電話を用いてインターネットをお使いになりますか。(1つだけ)

総数(1433)	N	%
1. 使う	769	53.7
2. 使わない	662	46.2
3. *わからない	2	0.1
4. *答えたくない	0	0.0

<問2で1と答えた方に> ※問2で「2~4」と答えた方は問3へ。

SQ1-1 平均すると、1日にどれくらいですか。まず何時間かをお答えください。
 まず、「時間」を入れて、次のページへ進んだ後で、「分」を入れていただきます。
 ※使用時間が、1時間未満の方は、「0」と入力してください。

時間 分くらい

(入力ボックス)

1	2	3
4	5	6
7	8	9
0	消去	

SQ1-2 平均すると、1日にどれくらいですか。
 では、次に「分」を入れてください。

時間 分くらい

(入力ボックス)

1	2	3
4	5	6
7	8	9
0	消去	

総数(769) くらい (平均値)

a2s1T

a2s1M

【編集注：「わからない」は888、「答えたくない」は999。これらは平均値の計算から除外している。】

<全員の方に>

問3 あなたは、政治に関心がありますか、それともありませんか。この中から1つだけお選びください。(1つだけ)

総数(1433)	N	%		N	%
1. 関心がある	481	33.6	4. 関心がない	71	5.0
2. ある程度関心がある	666	46.5	5. *わからない	3	0.2
3. あまり関心がない	212	14.8	6. *答えたくない	0	0.0

<全員の方に>

問4 来る7月11日には参議院選挙が実施されます。

あなたがお住まいの都道府県選挙区から立候補している（もしくは立候補を予定している）候補者のお名前をあげてください。次のページの五十音表からひらがなで入力してください。

この説明をお読みにになりましたら次のページに進んでください。

次のページ

問4-1 まず最初に思いついたあなたがお住まいの都道府県選挙区から立候補している（もしくは立候補を予定している）候補者のお名前をあげてください。名字だけでも名前だけでも、覚えている範囲で結構です。

入力が済みましたら「確認」ボタンを押してください。

○ 思いあたる候補者はいない → 問5へ進む

あ	か	さ	た	な	は	ま	や	ら	わ	や	あ	○	消
い	き	し	ち	に	ひ	み		り			い	・	去
う	く	す	つ	ぬ	ふ	む	ゆ	る	を	ゆ	う	っ	
え	け	せ	て	ね	へ	め		れ			え	ー	
お	こ	そ	と	の	ほ	も	よ	ろ	ん	よ	お		

- a4a1
- a4b2
- a4b3
- a4b4
- a4b5
- a4b6
- a4b7
- a4b8

候補者の名前：○○○○○○○（上記の五十音表の入力結果が表示）

次のページ

○○○○○○○でよろしいですか。

1. 前の画面に戻る
2. はい、いいです

確認

<1つめの入力画面で「候補者名」を入力した方に>※「知っている候補者はいない」は問5へ

問4-2 ○○○○○○以外であなたがお住まいの都道府県選挙区から立候補している（もしくは立候補を予定している）候補者のお名前をあげてください。

○ 他にありません → 問4-3へ進む

あ	か	さ	た	な	は	ま	や	ら	わ	や	あ	○	消
い	き	し	ち	に	ひ	み		り			い	・	去
う	く	す	つ	ぬ	ふ	む	ゆ	る	を	ゆ	う	っ	
え	け	せ	て	ね	へ	め		れ			え	ー	
お	こ	そ	と	の	ほ	も	よ	ろ	ん	よ	お		

候補者の名前：△△△△△△（上記の五十音表の入力結果が表示）

次のページ

△△△△△△でよろしいですか。

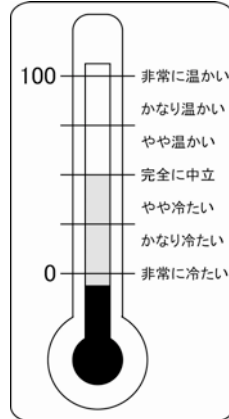
1. 前の画面に戻る
2. はい、いいです

確認

※ 調査員注：「他にありません」が選択されるまで、最大10回まで上記の候補者名を入力・確認の画面が繰り返えされます。最後の画面は、「候補者名の入力あり」「他にありません」ともに「問4-3」へ進みます。

<問4-1を、名前を答えた方に>

問4-3 お答えいただいた候補者へのあなたの気持ちを温度に例えて数字でお答えください。
最も温かい場合を100度、最も冷たい場合を0度、温かくも冷たくもない中立の場合を50度とすると、あなたの気持ちは何度でしょうか。温度に例えて0度～100度の間の数字で自由にお答えください。
この説明をお読みになりましたら次のページに進んでください。

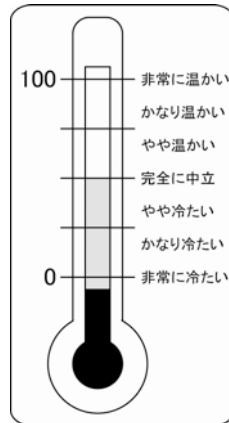


次のページ

問4-3 (a) 最も温かい場合を100度、最も冷たい場合を0度、温かくも冷たくもない中立の場合を50度として、温度に例えて0度～100度の間の数字で自由にお答えください。

まず、○○○○については、いかがですか。

○○○○ : 度



次のページ

問4-3 (b) 最も温かい場合を100度、最も冷たい場合を0度、温かくも冷たくもない中立の場合を50度として、温度に例えて0度～100度の間の数字で自由にお答えください。

△△△△については、いかがですか。

△△△△ : 度



次のページ

※ 調査員注 : 問4で入力されている「候補者名」の分だけ、問4-3(b)の質問画面が繰り返されます。

1. 1人目	59.8 度	a4c1
2. 2人目	45.4 度	a4c2
3. 3人目	42.9 度	a4c3
4. 4人目	35.8 度	a4c4
5. 5人目	36.7 度	a4c5
6. 6人目	6.7 度	a4c6
7. 7人目	10.0 度	a4c7

【編集注：「わからない」は888、「答えたくない」は999。これらは平均値の計算から除外している。】
 <全員の方に>

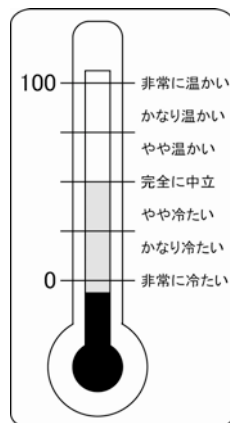
問5 今回の参议院選挙に候補者を立てているいくつかの政党についておうかがいします。
 あなたは、次にあげる政党をご存じですか。ご存じの政党をすべてお選びください。
 (いくつでも) **選択肢1~9をランダムイ**

	総数(1433)	N	%		N	%	
a5xDPJ	1. 民主党	1,275	89.0	7. 国民新党	1,010	70.5	a5xPNP
a5xLDP	2. 自民党	1,256	87.6	8. たちあがれ日本	875	61.1	a5xSPJ
a5xCGP	3. 公明党	1,166	81.4	9. 新党改革	611	42.6	a5xNRP
a5xJCP	4. 共産党	1,141	79.6	10. いずれも知らない	33	2.3	a5xNON
a5xSDP	5. 社民党	1,124	78.4	11. *答えたくない	5	0.3	a5xNA
a5xYP	6. みんなの党	1,008	70.3				

次のページ

<全員の方に> **問5と同じ順番でランダムイ**

問5-1 それぞれの政党へのあなたの気持ちを温度に例えて数字でお答えください。
 最も温かい場合を100度、最も冷たい場合を0度、温かくも冷たくもない中立の場合を50度とすると、あなたの気持ちは何度でしょうか。それぞれについて、温度に例えて0度~100度の間の数字で自由にお答えください。
 その政党をご存じにならない場合は「知らない」をお選びください。
 ○○○、○○○、○○○、○○○、○○○、○○○、○○○、○○○の順にお尋ねします。この説明をお読みにになりましたら次のページに進んでください。

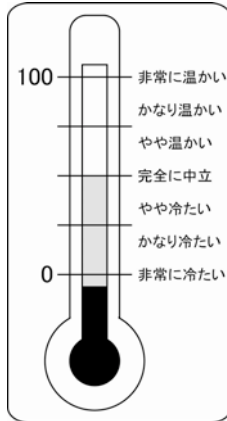


次のページ

問5(a) 最も温かい場合を100度、最も冷たい場合を0度、温かくも冷たくもない中立の場合を50度として、温度に例えて0度～100度の間の数字で自由にお答えください。

まず〇〇〇については、いかがですか。

〇〇〇 : 度



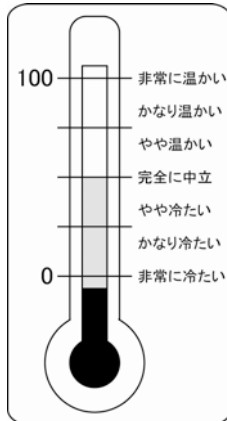
この政党を知らない

次のページ

問5(b) 最も温かい場合を100度、最も冷たい場合を0度、温かくも冷たくもない中立の場合を50度として、温度に例えて0度～100度の間の数字で自由にお答えください。

〇〇〇については、いかがですか。

〇〇〇 : 度



この政党を知らない

次のページ

※調査員注 : 以降、「9番」の政党まで、順番に聞いていきます。

総数(1433)		(平均値)	
1. 民主党	→	49.3	度 a5abDPJ
2. 自民党	→	43.2	度 a5abLDP
3. 公明党	→	28.5	度 a5abCGP
4. 共産党	→	24.0	度 a5abJCP
5. 社民党	→	31.1	度 a5abSDP
6. みんなの党	→	35.7	度 a5abYP
7. 国民新党	→	27.4	度 a5abPNP
8. たちあがれ日本	→	27.2	度 a5abSPJ
9. 新党改革	→	25.7	度 a5abNRP

【編集注 : 「わからない」は888、「答えたくない」は999。「この政党は知らない」は-10。これらは平均値の計算から除外している。】

<全員の方に>

問6 世の中には、「支持する政党を持たない」有権者がいますが、こういう人達を「無党派」と呼ぶとすると、あなたはこういう「無党派」に対しては温かい感情を持ちますか。それとも冷たい感情を持ちますか。政党の場合と同じく、最も温かい場合を100度、最も冷たい場合を0度、温かくも冷たくもない中立の場合を50度とすると、あなたの気持ちは何度でしょうか。温度に例えて0度～100度の間の数字で自由にお答えください。

a6 無党派 総数(1433)
28.8 度



【編集注：「わからない」は888、「答えたくない」は999。これらは平均値の計算から除外している。】

<全員の方に>

問7 選挙でどの政党に投票するかは別にして、ふだんあなたは何党を支持していますか。この中から1つだけお選びください。(1つだけ) **選択肢1～9をランダム**

総数(1433)		N	%			N	%	
a7	1. 民主党	493	34.4	11. どの政党でもない	308	21.5	} →SQ2へ 問8へ	
	2. 自民党	392	27.4	12. *わからない	7	0.5		
	3. 公明党	67	4.7	13. *答えたくない	3	0.2		
	4. 共産党	44	3.1					
	5. 社民党	43	3.0					
	6. みんなの党	59	4.1					
	7. 国民新党	3	0.2					
	8. たちあがれ日本	6	0.4					
	9. 新党改革	6	0.4					
	10. その他の政党	2	0.1					

<問7で1～10と答えた方に>

SQ1 あなたは支持する政党の熱心な支持者ですか。それとも、あまり熱心な支持者ではありませんか。(1つだけ)

総数(1115)		N	%
a7s1	1. 熱心な支持者	248	22.2
	2. あまり熱心な支持者ではない	857	76.9
	3. *わからない	9	0.8
	4. *答えたくない	1	0.1

<問7で11と答えた方に>

SQ2 「どの政党も支持していない」という気持ちは強いですか。それともあまり強くはないでしょうか。

a7s2	総数(308)	N	%	(1つだけ)	
	1. 強い	115	37.3		
	2. あまり強くはない	191	62.0		
	3. *わからない	2	0.6		
	4. *答えたくない	0	0.0		

SQ3 支持するというほどでなくても、ふだん好ましいと思っている政党がありますか。あれば、この政党の中から1つだけお選びください。(1つだけ) **問7と同じ順番で選択肢1~9をランダム**

a7s3	総数(308)	N	%		N	%
	1. 民主党	48	15.6	8. たちあがれ日本	5	1.6
	2. 自民党	34	11.0	9. 新党改革	2	0.6
	3. 公明党	9	2.9	10. その他の政党	2	0.6
	4. 共産党	4	1.3	11. 好ましい政党もない	164	53.2
	5. 社民党	10	3.2	12. *わからない	0	0.0
	6. みんなの党	25	8.1	13. *答えたくない	1	0.3
	7. 国民新党	4	1.3			

<全員の方に>

問8 ところで、あなたが絶対に支持したくない政党はありますか。もしあれば、それは何党でしょうか。この中からいくつでも結構ですからお選びください。(いくつでも) **選択肢1~9をランダム**

	総数(1433)	N	%		N	%	
a8xDPJ	1. 民主党	111	7.7	8. たちあがれ日本	137	9.6	a8xSPJ
a8xLDP	2. 自民党	168	11.7	9. 新党改革	99	6.9	a8xNRP
a8xCGP	3. 公明党	364	25.4	10. その他の政党	74	5.2	a8xOTH
a8xJCP	4. 共産党	462	32.2	11. そういう政党はない	506	35.3	a8xNON
a8xSDP	5. 社民党	196	13.7	12. *わからない	15	1.0	a8xDK
a8xYP	6. みんなの党	62	4.3	13. *答えたくない	11	0.8	a8xNA
a8xPNP	7. 国民新党	158	11.0				

<全員の方に>

問9 政治家についておうかがいします。あなたは、次にあげる政治家をご存じですか。ご存じの政治家をすべてお選びください。(いくつでも) **選択肢1~9をランダム**

	総数(1433)	N	%		N	%	
a9xA	1. 菅直人	1346	93.9	7. 亀井静香	1308	91.3	a9xG
a9xB	2. 谷垣禎一	1219	85.1	8. 平沼赳夫	973	67.9	a9xH
a9xC	3. 山口那津男	533	37.2	9. 舛添要一	1315	91.8	a9xI
a9xD	4. 志位和夫	929	64.8	10. いずれも知らない	29	2.0	a9xNON
a9xE	5. 福島みずほ	1197	83.5	11. *答えたくない	7	0.5	a9xNA
a9xF	6. 渡辺喜美	1118	78.0				

<問9で、「1～9」と答えた方に> ※問9で「10」「11」と答えた方は問10へ。

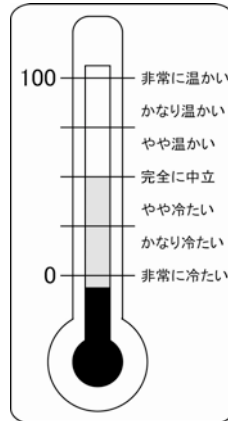
問9と同じ順番でランダムイズ ※問9で選択されていない政治家も、全て表示

問9-1 それぞれの政治家へのあなたの気持ちを温度に例えて数字でお答えください。

最も温かい場合を100度、最も冷たい場合を0度、温かくも冷たくもない中立の場合を50度とすると、あなたの気持ちは何度でしょうか。それぞれについて、温度に例えて0度～100度の間の数字で自由にお答えください。

その政治家をご存じにならない場合は「知らない」をお選びください。

○○○○、○○○○、○○○○、○○○○、○○○○、○○○○、○○○○、○○○○の順にお尋ねします。この説明をお読みになりましたら次のページに進んでください。

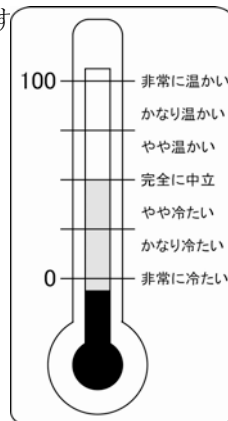


次のページ

問9(a) 最も温かい場合を100度、最も冷たい場合を0度、温かくも冷たくもない中立の場合を50度として、温度に例えて0度～100度の間の数字で自由にお答えください。

まず○○○○については、いかがですか

○○○○ : 度



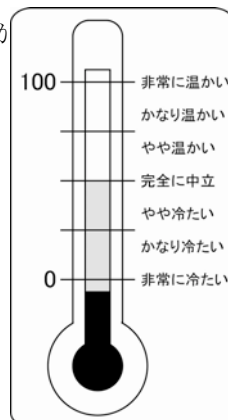
この政治家を知らない

次のページ

問9(b) 最も温かい場合を100度、最も冷たい場合を0度、温かくも冷たくもない中立の場合を50度として、温度に例えて0度～100度の間の数字で自由にお答えください。

○○○○については、いかがですか

○○○○ : 度



この政治家を知らない

次のページ

※ 調査員注：以降、「9番」の党首まで、順番に聞いていきます。

総数(1433)		(平均値)	
1. 菅直人	→ 52.8	度	a9ab1
2. 谷垣禎一	→ 40.4	度	a9ab2
3. 山口那津男	→ 26.1	度	a9ab3
4. 志位和夫	→ 27.5	度	a9ab4
5. 福島みずほ	→ 35.9	度	a9ab5
6. 渡辺喜美	→ 42.7	度	a9ab6
7. 亀井静香	→ 31.3	度	a9ab7
8. 平沼赳夫	→ 30.2	度	a9ab8
9. 舛添要一	→ 46.6	度	a9ab9

【編集注：「わからない」は888、「答えたくない」は999。「この政治家は知らない」は-10。これらは平均値の計算から除外している。】

<全員の方に>

問10 あなたは、菅内閣を支持しますか。それとも支持しませんか。(1つだけ)

総数(1433)	N	%
1. 支持する	896	62.5
2. 支持しない	494	34.5
3. *わからない	37	2.6
4. *答えたくない	6	0.4

問11 あなたは、現在の政治にどの程度満足していますか。この中から1つだけお選びください。(1つだけ)

総数(1433)	N	%	総数(1433)	N	%
1. 満足している	9	0.6	5. 不満である	357	24.9
2. だいたい満足している	164	11.4	6. *わからない	6	0.4
3. どちらでもない	404	28.2	7. *答えたくない	3	0.2
4. やや不満である	490	34.2			

問12 では、現在のお宅のくらしむきにどの程度満足していますか。それとも満足していませんか。この中から1つだけお選びください。(1つだけ)

総数(1433)	N	%	総数(1433)	N	%
1. 満足している	78	5.4	5. 不満である	152	10.6
2. だいたい満足している	478	33.4	6. *わからない	2	0.1
3. どちらでもない	366	25.5	7. *答えたくない	4	0.3
4. やや不満である	353	24.6			

問13 現在のお宅のくらしむきは、1年前と比べるとどうでしょうか。この中から1つだけお選びください。(1つだけ)

総数(1433)	N	%	総数(1433)	N	%
1. よくなった	17	1.2	5. 悪くなった	161	11.2
2. 少しよくなった	57	4.0	6. *わからない	6	0.4
3. 変わらない	840	58.6	7. *答えたくない	1	0.1
4. 少し悪くなった	351	24.5			

問14 1年後のお宅のくらしむきは、現在と比べるとどうなるでしょうか。この中から1つだけお選びください。(1つだけ)

a14	総数(1433)		N		%	
	1. よくなる	21	1.5	5. 悪くなる	127	8.9
	2. 少しよくなる	118	8.2	6. *わからない	4	0.3
	3. 変わらない	838	58.5	7. *答えたくない	4	0.3
	4. 少し悪くなる	321	22.4			

問15 お宅のくらしむきの変化に対して、政府の政策の影響はあると思いますか。ないと思いますか。この中から1つだけお選びください。(1つだけ)

a15	総数(1433)		N		%	
	1. 影響がある	421	29.4	4. 影響はない	65	4.5
	2. ある程度影響がある	636	44.4	5. *わからない	9	0.6
	3. あまり影響はない	299	20.9	6. *答えたくない	3	0.2

問16 現在の日本の景気はどんな状態だと思いますか。この中から1つだけお選びください。(1つだけ)

a16	総数(1433)		N		%	
	1. よい	1	0.1	5. 悪い	520	36.3
	2. ややよい	48	3.3	6. *わからない	8	0.6
	3. よくも悪くもない	268	18.7	7. *答えたくない	1	0.1
	4. やや悪い	587	41.0			

問17 現在の日本の景気は、1年前と比べるとどうでしょうか。この中から1つだけお選びください。(1つだけ)

a17	総数(1433)		N		%	
	1. よくなった	6	0.4	5. 悪くなった	283	19.7
	2. 少しよくなった	158	11.0	6. *わからない	6	0.4
	3. 変わらない	635	44.3	7. *答えたくない	6	0.4
	4. 少し悪くなった	339	23.7			

問18 1年後の日本の景気は、現在と比べるとどうなるでしょうか。この中から1つだけお選びください。(1つだけ)

a18	総数(1433)		N		%	
	1. よくなる	14	1.0	5. 悪くなる	173	12.1
	2. 少しよくなる	262	18.3	6. *わからない	26	1.8
	3. 変わらない	731	51.0	7. *答えたくない	0	0.0
	4. 少し悪くなる	227	15.8			

問19 日本の景気のよしあしに対して、政府の政策の影響はあると思いますか。ないと思いますか。この中から1つだけお選びください。(1つだけ)

a19	総数(1433)		N		%	
	1. 影響がある	705	49.2	4. 影響はない	30	2.1
	2. ある程度影響がある	563	39.3	5. *わからない	11	0.8
	3. あまり影響はない	121	8.4	6. *答えたくない	3	0.2

問 2 0 日本の司法制度についておうかがいします。判決に不服のある人は、上級の裁判所に改めて訴えを起こすことが認められていますが、日本では現在、最大何回まで裁判が受けられると思いますか。この中から1つだけお選びください。(1つだけ)

a20

総数(1433)	N	%		N	%
1. 2回	134	9.4	4. 5回	35	2.4
2. 3回	451	31.5	5. *わからない	729	50.9
3. 4回	72	5.0	6. *答えたくない	12	0.8

問 2 1 日本の行政についておうかがいします。内閣は行政について、何に対して責任を負っていると思いますか。この中から1つだけお選びください。(1つだけ) **選択肢1~4をランダムイ**

a21

総数(1433)	N	%		N	%
1. 国会	675	47.1	4. 天皇	19	1.3
2. 官僚	86	6.0	5. *わからない	606	42.3
3. 最高裁判所	38	2.7	6. *答えたくない	9	0.6

問 2 2 では次は、参議院についてうかがいます。参議院議員の任期は何年だと思えますか。この中から1つだけお選びください。(1つだけ)

a22

総数(1433)	N	%		N	%
1. 3年	180	12.6	4. 6年	662	46.2
2. 4年	352	24.6	5. *わからない	186	13.0
3. 5年	48	3.3	6. *答えたくない	5	0.3

問 2 3 次にあげる人物が、どのような公職に就いているかご存じですか。それぞれの人物について、この中から1つずつお選びください。(それぞれ1つだけ)

SQ1~SQ3 選択肢1~4を各々ランダムイ

S Q 1 まず、長妻昭(ながつま あきら)氏についてはどうですか。(1つだけ)

a23s1

総数(1433)	N	%		N	%
1. 衆議院議長	10	0.7	4. 農林水産大臣	30	2.1
2. 国土交通大臣	36	2.5	5. *わからない	481	33.6
3. 厚生労働大臣	870	60.7	6. *答えたくない	6	0.4

S Q 2 岡田克也(おかだ かつや)氏についてはどうですか。(1つだけ)

a23s2

総数(1433)	N	%		N	%
1. 参議院議長	11	0.8	4. 防衛大臣	22	1.5
2. 外務大臣	968	67.6	5. *わからない	385	26.9
3. 財務大臣	45	3.1	6. *答えたくない	2	0.1

S Q 3 小沢鋭仁(おざわ さきひと)氏についてはどうですか。(1つだけ)

a23s3

総数(1433)	N	%		N	%
1. 官房長官	42	2.9	4. 環境大臣	253	17.7
2. 総務大臣	38	2.7	5. *わからない	1051	73.3
3. 文部科学大臣	45	3.1	6. *答えたくない	4	0.3

問24 次に、政治について3つの意見を読み上げます。これらについて、あなたはどのようにお感じになりますか。賛成でしょうか、反対でしょうか。それぞれについて、この中から1つずつお選びください。(それぞれ1つだけ)

	1		2		3		4		5		6	
	賛成		どちらかと言えば賛成		どちらかと言えば反対		反対		*わからない		*答えたくない	
総数(1433)	N	%	N	%	N	%	N	%	N	%	N	%
a24a 7) 政党があるからこそ、国民の声が政治に反映されるようになる	321	22.4	772	53.9	230	16.1	78	5.4	28	2.0	4	0.3
a24b 8) 選挙があるからこそ、国民の声が政治に反映されるようになる	689	48.1	581	40.5	98	6.8	45	3.1	16	1.1	4	0.3
a24c 9) 国会があるからこそ、国民の声が政治に反映されるようになる	509	35.5	653	45.6	184	12.8	58	4.0	22	1.5	7	0.5

<全員の方に>

問25 あなたが望ましいと考える政権の形や、衆議院・参議院における勢力分布について、おうかがいします。まず、あなたが望ましいと考える政権は、次のうちどれですか。この中から1つだけお選びください。(1つだけ)

a25

総数(1433)	N	%	
1. 民主党単独政権	236	16.5	→SQ3へ
2. 民主党を中心とする連立政権	637	44.5	→SQ1へ
3. 自民党単独政権	96	6.7	→SQ3へ
4. 自民党を中心とする連立政権	388	27.1	→SQ2へ
5. *わからない	57	4.0	
6. *答えたくない	19	1.3	

次のページ

<問25で、「2」と答えた方に> ※問25で、「4」と答えた方はSQ2へ、「1・3」と答えた方はSQ3へ
SQ1 民主党の連立政権のパートナーとして、ふさわしい政党はどれだと思いますか。当てはまるものをすべてお選び下さい。(いくつでも) **選択肢1~8をランダムミス**

	総数(637)	N	%		N	%	
a25s1xLDP	1. 自民党	127	19.9	7. たちあがれ日本	87	13.7	a25s1xSPJ
a25s1xCGP	2. 公明党	72	11.3	8. 新党改革	76	11.9	a25s1xNRP
a25s1xJCP	3. 共産党	49	7.7	9. その他の政党	57	8.9	a25s1xOTH
a25s1xSDP	4. 社民党	163	25.6	10. *わからない	28	4.4	a25s1xDK
a25s1xYP	5. みんなの党	217	34.1	11. *答えたくない	0	0.0	a25s1xNA
a25s1xPNP	6. 国民新党	150	23.5				

次のページ

<問25で、「4」と答えた方に> ※問25で、「1～3」と答えた方はSQ3へ

SQ2 自民党の連立政権のパートナーとして、ふさわしい政党はどれだと思いますか。当てはまるものをすべてお選び下さい。(いくつでも) **選択肢1～8をランダムイ**

	総数(388)	N	%		N	%	
a25s2xDPJ	1. 民主党	72	18.6	7. たちあがれ日本	94	24.2	a25s2xSPJ
a25s2xCGP							2. 公明党
a25s2xJCP	3. 共産党	15	3.9	9. その他の政党	46	11.9	
a25s2xSDP							4. 社民党
a25s2xYP	5. みんなの党	132	34.0	11. *答えたくない	1	0.3	
a25s2xPNP							6. 国民新党

次のページ

<全員の方に>

SQ3 ○○○○ (問25の回答結果に合わせて、表示テキストが変わります※下記参照) は、定数が242(過半数は122)議席の参議院において、どの程度の議席を保有するのが望ましいとお考えですか。数字で自由にお答えください。

なお、6月8日現在の△△△△ (問25の回答結果に合わせて、表示テキストが変わります※下記参照) の参議院における議席数は、■ ■ (問25の回答結果に合わせて、表示テキストが変わります※下記参照) 議席です。

総数(1317)

a25s3

122.2

議席

(入力ボックス)

1	2	3
4	5	6
7	8	9
0	消 去	

【編集注:「わからない」は888、「答えたくない」は999。これらは平均値の計算から除外している。】

次のページ

SQ4 それでは、定数が480(過半数は241)議席の衆議院において、○○○○ (問25の回答結果に合わせて、表示テキストが変わります※下記参照) は、どの程度の議席を保有するのが望ましいとお考えですか。数字で自由にお答えください。

なお、6月8日現在の△△△△ (問25の回答結果に合わせて、表示テキストが変わります※下記参照) の衆議院における議席数は、◆ ◆ (問25の回答結果に合わせて、表示テキストが変わります※下記参照) 議席です。

総数(1317)

a25s4

246.1

議席

(入力ボックス)

1	2	3
4	5	6
7	8	9
0	消 去	

【編集注:「わからない」は888、「答えたくない」は999。これらは平均値の計算から除外している。】

※ 設問文の○○○○の部分の表示テキストは、下記の通り。

- 問 2 5 が「1」 ⇒民主党
「2」 ⇒民主党を中心とする連立与党
「3」 ⇒自民党
「4」 ⇒自民党を中心とする連立与党

※ 設問文の△△△△の部分の表示テキストは、下記の通り。

- 問 2 5 が「1」 ⇒民主党
「2」 ⇒民主党・△△党・…・△△党（SQ1で選択された全ての政党名をここに挙げる）
「3」 ⇒自民党
「4」 ⇒自民党・△△党・…・△△党（SQ2で選択された全ての政党名をここに挙げる）

※ 設問文の■ ■の部分の表示テキストは、下記の通り。

- 問 2 5 が「1」 ⇒116
「2」 ⇒あわせて（116+（SQ1で選択された全ての政党の議席数の和））
「3」 ⇒72
「4」 ⇒あわせて（72+（SQ2で選択された全ての政党の議席数の和））

（和の計算に用いる議席数）

各政党の参議院の議席数		問 2 5 - 1 の場 合	問 2 5 - 2 の場 合	問 2 5 - 3 の場 合	問 2 5 - 4 の場 合
民主党	116	◎	◎	—	○ SQ2「1」
自民党	72	—	○ SQ1「1」	◎	◎
公明党	21	—	○ SQ1「2」	—	○ SQ2「2」
共産党	7	—	○ SQ1「3」	—	○ SQ2「3」
社民党	5	—	○ SQ1「4」	—	○ SQ2「4」
国民新党	6	—	○ SQ1「5」	—	○ SQ2「5」
みんなの党	1	—	○ SQ1「6」	—	○ SQ2「6」
たちあがれ日本	2	—	○ SQ1「7」	—	○ SQ2「7」
新党改革	6	—	○ SQ1「8」	—	○ SQ2「8」
その他の政党	5	—	○ SQ1「9」	—	○ SQ2「9」

※ 設問文の◆◆の部分の表示テキストは、下記の通り。

- 問 2 5 が「1」 ⇒307
「2」 ⇒307+（SQ1で選択された全ての政党の議席数の和）
「3」 ⇒116
「4」 ⇒116+（SQ2で選択された全ての政党の議席数の和）

（和の計算に用いる議席数）

各政党の衆議院の議席数		問 2 5 - 1 の場 合	問 2 5 - 2 の場 合	問 2 5 - 3 の場 合	問 2 5 - 4 の場 合
民主党	307	◎	◎	—	○ SQ2「1」
自民党	116	—	○ SQ1「1」	◎	◎
公明党	21	—	○ SQ1「2」	—	○ SQ2「2」
共産党	9	—	○ SQ1「3」	—	○ SQ2「3」
社民党	7	—	○ SQ1「4」	—	○ SQ2「4」
国民新党	3	—	○ SQ1「5」	—	○ SQ2「5」
みんなの党	5	—	○ SQ1「6」	—	○ SQ2「6」
たちあがれ日本	3	—	○ SQ1「7」	—	○ SQ2「7」
新党改革	0	—	○ SQ1「8」	—	○ SQ2「8」
その他の政党	9	—	○ SQ1「9」	—	○ SQ2「9」

<全員の方に>

問26 今後の日本の政治を考えたとき、衆議院選挙、参議院選挙、統一地方選挙の選挙結果は、それぞれの程度重要だと思いますか。0が「全く重要でない」、10が「非常に重要である」として、0から10の数字からお選びください。

総数(1433)	a26a		a26b		a26c	
	(1) 衆議院選挙		(2) 参議院選挙		(3) 統一地方選挙	
	N	%	N	%	N	%
0. 全く重要でない	20	1.4	41	2.9	24	1.7
1. ↑	5	0.3	13	0.9	12	0.8
2.	18	1.3	32	2.2	18	1.3
3.	25	1.7	53	3.7	45	3.1
4.	32	2.2	47	3.3	36	2.5
5.	281	19.6	302	21.1	311	21.7
6.	77	5.4	129	9.0	111	7.7
7.	169	11.8	188	13.1	193	13.5
8. ↓	266	18.6	203	14.2	217	15.1
9.	96	6.7	72	5.0	90	6.3
10. 非常に重要	417	29.1	299	20.9	335	23.4
11. *わからない	23	1.6	47	3.3	35	2.4
12. *答えたくない	4	0.3	7	0.5	6	0.4

<全員の方に>

問27 (1) 政府のおこなっている政策について、8分野に分けておうかがいします。あなたはそれぞれについて、どの程度重要だと思っていますか。この中から1つずつお選びください。(それぞれ1つだけ)

問題ア～クをランダムイズ

総数(1433)	1		2		3		4		5		6		
	重要		やや重要		あまり重要ではない		重要ではない		*わからない		*答えたくない		
	N	%	N	%	N	%	N	%	N	%	N	%	
a27a1	7) 防衛・外交	829	57.9	459	32.0	104	7.3	15	1.0	18	1.3	8	0.6
a27a2	イ) 治安・社会秩序	856	59.7	472	32.9	81	5.7	9	0.6	12	0.8	3	0.2
a27a3	ウ) 経済	1100	76.8	269	18.8	39	2.7	10	0.7	12	0.8	3	0.2
a27a4	エ) 福祉	1076	75.1	309	21.6	24	1.7	4	0.3	15	1.0	5	0.3
a27a5	オ) 環境	847	59.1	485	33.8	77	5.4	11	0.8	8	0.6	5	0.3
a27a6	カ) 教育	1011	70.6	363	25.3	41	2.9	4	0.3	11	0.8	3	0.2
a27a7	キ) 女性の地位・社会進出	501	35.0	662	46.2	216	15.1	31	2.2	18	1.3	5	0.3
a27a8	ク) 地方自治	705	49.2	563	39.3	132	9.2	10	0.7	21	1.5	2	0.1

<全員の方に>

問27(2)では、それぞれの政策について、あなたから見て政府はよくやっていると思いますか。それとも、よくやっていないと思いますか。それぞれについて、この中から1つずつお選びください。
(それぞれ1つだけ)

問題ア～クをランダムイズ

		1 よく やっている		2 どちらかと 言えばよく やっている		3 あまり よく やっていない		4 よく やっていない		5 *わからない		6 *答えたくな い	
		N	%	N	%	N	%	N	%	N	%	N	%
総数(1433)													
a27b1	ア) 防衛・外交	94	6.6	493	34.4	633	44.2	174	12.1	32	2.2	7	0.5
a27b2	イ) 治安・社会秩序	142	9.9	656	45.8	518	36.1	83	5.8	29	2.0	5	0.3
a27b3	ウ) 経済	76	5.3	375	26.2	703	49.1	247	17.2	25	1.7	7	0.5
a27b4	エ) 福祉	129	9.0	515	35.9	623	43.5	144	10.0	17	1.2	5	0.3
a27b5	オ) 環境	114	8.0	645	45.0	548	38.2	96	6.7	23	1.6	7	0.5
a27b6	カ) 教育	109	7.6	581	40.5	580	40.5	130	9.1	28	2.0	5	0.3
a27b7	キ) 女性の地位 ・社会進出	115	8.0	601	41.9	587	41.0	89	6.2	34	2.4	7	0.5
a27b8	ク) 地方自治	78	5.4	547	38.2	658	45.9	105	7.3	39	2.7	6	0.4

問28-1 今までうかがってきたような、政策上のさまざまな問題を考えたとき、全体として菅内閣はよくやっていると思いますか。それとも、よくやっていないと思いますか。この中から1つだけお選びください。

(1つだけ)

a28a	総数(1433)	N	%	N	%	
	1. よくやっている	103	7.2	4. よくやっていない	111	7.7
	2. まあよくやっている	642	44.8	5. *わからない	73	5.1
	3. あまりよくやっていない	499	34.8	6. *答えたくない	5	0.3

問28-2 では、鳩山前内閣はどうでしょうか。今までうかがってきたような、政策上のさまざまな問題を考えたとき、全体として鳩山前内閣はよくやってきたと思いますか。それとも、よくやってこなかったと思いますか。この中から1つだけおえらびください。

(1つだけ)

a28b	総数(1433)	N	%	N	%	
	1. よくやってきた	70	4.9	4. よくやってこなかった	377	26.3
	2. まあよくやってきた	358	25.0	5. *わからない	13	0.9
	3. あまりよくやってこなかった	606	42.3	6. *答えたくない	9	0.6

問 2 9 政治的立場を表わすのに保守的や革新的などという言葉が使われます。0 が革新的、1 0 が保守的だとすると、あなたの政治的立場は、どこにあたりますか。0 から 1 0 までの数字からお選びください。

a29	総数(1433)	N	%
	0. 革新的	47	3.3
	1. ↑	23	1.6
	2.	52	3.6
	3.	127	8.9
	4.	108	7.5
	5.	533	37.2
	6.	153	10.7
	7.	128	8.9
	8.	113	7.9
	9. ↓	34	2.4
	10. 保守的	70	4.9
	11. *わからない	40	2.8
	12. *答えたくない	5	0.3

問29(1) 次の政党はどこに位ると思いますか。同じく0から10までの数字からお選びください。

問題①～⑨をランダム

〇〇〇についてはいかがですか。

総数	a29DPJ 1 民主党		a29LDP 2 自民党		a29CGP 3 公明党		a29JCP 4 共産党		a29SDP 5 社民党	
	(1275) ↓		(1256) ↓		(1166) ↓		(1141) ↓		(1124) ↓	
	N	%	N	%	N	%	N	%	N	%
0. 革新的	28	2.2	9	0.7	23	2.0	117	10.3	28	2.5
1. ↑	27	2.1	9	0.7	20	1.7	109	9.6	49	4.4
2.	66	5.2	30	2.4	47	4.0	108	9.5	97	8.6
3.	123	9.6	61	4.9	74	6.3	135	11.8	160	14.2
4.	177	13.9	67	5.3	84	7.2	83	7.3	148	13.2
5.	373	29.3	262	20.9	342	29.3	285	25.0	295	26.2
6.	145	11.4	111	8.8	121	10.4	49	4.3	93	8.3
7.	121	9.5	163	13.0	126	10.8	59	5.2	65	5.8
8.	99	7.8	205	16.3	116	9.9	44	3.9	59	5.2
9. ↓	31	2.4	137	10.9	54	4.6	26	2.3	36	3.2
10. 保守的	36	2.8	167	13.3	95	8.1	62	5.4	42	3.7
11. *わからない	49	3.8	35	2.8	64	5.5	64	5.6	52	4.6
12. *答えたくない	0	0.0	0	0.0	0	0.0	0	0.0	0	0.0

総数	a29YP 6 みんなの党		a29PNP 7 国民新党		a29SPJ 8 たちあがれ日本		a29NRP 9 新党改革	
	(1008) ↓		(1010) ↓		(875) ↓		(611) ↓	
	N	%	N	%	N	%	N	%
0. 革新的	15	1.5	13	1.3	12	1.4	9	1.5
1. ↑	27	2.7	20	2.0	26	3.0	15	2.5
2.	71	7.0	52	5.1	53	6.1	37	6.1
3.	151	15.0	92	9.1	79	9.0	67	11.0
4.	126	12.5	93	9.2	80	9.1	78	12.8
5.	291	28.9	297	29.4	231	26.4	185	30.3
6.	110	10.9	107	10.6	67	7.7	61	10.0
7.	75	7.4	88	8.7	87	9.9	52	8.5
8.	56	5.6	85	8.4	82	9.4	45	7.4
9. ↓	11	1.1	43	4.3	51	5.8	10	1.6
10. 保守的	18	1.8	58	5.7	53	6.1	22	3.6
11. *わからない	57	5.7	62	6.1	54	6.2	30	4.9
12. *答えたくない	0	0.0	0	0.0	0	0.0	0	0.0

※調査員注：問5において回答者が知っていると答えた政党のみ、問5の表示順に表示。
1 政党・1 画面で、知っている政党について、順番に聞いていく。

<全員の方に>

問30 次にあげる3つの問題について、それぞれの程度重要だと思っ
ていますか。この中から1つずつお選びください。(それぞれ1つだけ)

	1 重要		2 やや重要		3 あまり重要 ではない		4 重要 ではない		5 *わからない		6 *答えたくない	
	N	%	N	%	N	%	N	%	N	%	N	%
総数(1433)												
a30a 7) 日米同盟を強化するかどうかという問題	590	41.2	597	41.7	177	12.4	28	2.0	36	2.5	5	0.3
a30b 1) 消費税を増税するかどうかという問題	772	53.9	459	32.0	116	8.1	61	4.3	20	1.4	5	0.3
a30c 9) 外国人に参政権を与えるかどうかという問題	253	17.7	403	28.1	481	33.6	247	17.2	45	3.1	4	0.3

<全員の方に>

問31 では、それらの問題について、あなたの立場や、主な政党の立場をうかがいます。それぞれについて、「賛成」の立場に近ければ0を、「反対」の立場に近ければ6、どちらでもなく「中立」の立場の場合は3として、0から6までの数字からお選びください。

- ① まず、普天間飛行場を県外に移設することについてうかがいます。

日米同盟を強化すること

	a31a1		a31a2		a31a3	
	N	%	N	%	N	%
総数(1433)						
0. 賛成	240	16.7	119	8.3	325	22.7
1. ↑	149	10.4	158	11.0	283	19.7
2. ↓	243	17.0	323	22.5	210	14.7
3.	463	32.3	501	35.0	322	22.5
4.	125	8.7	140	9.8	103	7.2
5. ↓	94	6.6	72	5.0	74	5.2
6. 反対	71	5.0	29	2.0	34	2.4
7. *わからない	41	2.9	86	6.0	74	5.2
8. *答えたくない	7	0.5	5	0.3	8	0.6

次のページ

② 次に、増税することについてうかがいます。

消費税を増税すること

	a31b1		a31b2		a31b3	
	(ア) あなたご自身は、消費税を増税することについて、どの程度賛成ですか、反対ですか。 ↓		(イ) 増税することについて、 民主党 は、どの程度賛成だと思いますか、反対だと思いますか。 ↓		(ウ) 増税することについて、 自民党 は、どの程度賛成だと思いますか、反対だと思いますか。 ↓	
	N	%	N	%	N	%
総数(1433)						
0. 賛成	147	10.3	317	22.1	322	22.5
1. ↑	116	8.1	318	22.2	264	18.4
2.	233	16.3	247	17.2	242	16.9
3.	287	20.0	267	18.6	268	18.7
4.	106	7.4	79	5.5	94	6.6
5. ↓	145	10.1	75	5.2	96	6.7
6. 反対	380	26.5	72	5.0	87	6.1
7. *わからない	15	1.0	49	3.4	53	3.7
8. *答えたくない	4	0.3	9	0.6	7	0.5

次のページ

③ 最後に、外国人に参政権を与えることについてうかがいます。

外国人に参政権を与えること

	a31c1		a31c2		a31c3	
	(ア) あなたご自身は、外国人に参政権を与えることについて、どの程度賛成ですか、反対ですか。 ↓		(イ) 外国人に参政権を与えることについて、 民主党 は、どの程度賛成だと思いますか、反対だと思いますか。 ↓		(ウ) 外国人に参政権を与えることについて、 自民党 は、どの程度賛成だと思いますか、反対だと思いますか。 ↓	
	N	%	N	%	N	%
総数(1433)						
0. 賛成	69	4.8	57	4.0	28	2.0
1. ↑	62	4.3	89	6.2	52	3.6
2.	130	9.1	206	14.4	118	8.2
3.	356	24.8	622	43.4	581	40.5
4.	123	8.6	146	10.2	191	13.3
5. ↓	192	13.4	90	6.3	181	12.6
6. 反対	452	31.5	95	6.6	146	10.2
7. *わからない	45	3.1	117	8.2	129	9.0
8. *答えたくない	4	0.3	11	0.8	7	0.5

次のページ

<全員の方に>

問32 民主党と自民党について、あなたがどうお感じになっているかお聞きします。

S Q 1 あなたは、これからの**民主党**に、期待していますか、期待していませんか。(1つだけ)

総数(1433)		N	%	N		%
a32s1	1. 期待している	363	25.3	4. 期待していない	180	12.6
	2. ある程度期待している	510	35.6	5. *わからない	15	1.0
	3. あまり期待していない	360	25.1	6. *答えたくない	5	0.3

S Q 2 あなたは、これからの**自民党**に、期待していますか、期待していませんか。(1つだけ)

総数(1433)		N	%	N		%
a32s2	1. 期待している	178	12.4	4. 期待していない	265	18.5
	2. ある程度期待している	456	31.8	5. *わからない	13	0.9
	3. あまり期待していない	518	36.1	6. *答えたくない	3	0.2

S Q 3 あなたは、これまでの**民主党**に失望していますか、失望していませんか。(1つだけ)

総数(1433)		N	%	N		%
a32s3	1. 失望している	295	20.6	4. 失望していない	132	9.2
	2. ある程度失望している	606	42.3	5. *わからない	23	1.6
	3. あまり失望していない	371	25.9	6. *答えたくない	6	0.4

S Q 4 あなたは、これまでの**自民党**に失望していますか、失望していませんか。(1つだけ)

総数(1433)		N	%	N		%
a32s4	1. 失望している	500	34.9	4. 失望していない	85	5.9
	2. ある程度失望している	555	38.7	5. *わからない	21	1.5
	3. あまり失望していない	266	18.6	6. *答えたくない	6	0.4

問33 民主党と自民党の政権を担当する能力について、あなたのご意見をお聞きします。

S Q 1 あなたは、**民主党**に政権を担当する能力があると思いますか、ないと思いますか。(1つだけ)

総数(1433)		N	%	N		%
a33s1	1. ある	223	15.6	4. ない	140	9.8
	2. ある程度ある	690	48.2	5. *わからない	37	2.6
	3. あまりない	339	23.7	6. *答えたくない	4	0.3

S Q 2 あなたは、**自民党**に政権を担当する能力があると思いますか、ないと思いますか。(1つだけ)

総数(1433)		N	%	N		%
a33s2	1. ある	197	13.7	4. ない	177	12.4
	2. ある程度ある	604	42.1	5. *わからない	28	2.0
	3. あまりない	423	29.5	6. *答えたくない	4	0.3

<全員の方に>

問34 次の(ア)～(ク)は、今回の参議院選挙にどの程度あてはまりますか、あるいはあてはまりませんか。それぞれについて、この中から1つずつお選びください。(それぞれ1つだけ)

問題ア～クをランダムイ

		1		2		3		4		5		6	
		あてはまる		少しあてはまる		あまりあてはまらない		あてはまらない		*わからない		*答えたくない	
総数(1433)		N	%	N	%	N	%	N	%	N	%	N	%
a34a	(ア) 自分の1票が日本の政治のあり方を変えると→ 思える	265	18.5	541	37.8	402	28.1	200	14.0	19	1.3	6	0.4
a34b	(イ) 自分の1票が選挙結果を変え→ と思える	278	19.4	503	35.1	432	30.1	193	13.5	21	1.5	6	0.4
a34c	(ウ) 今回の選挙は、その結果によって日本の将来→ が左右される選挙だ	322	22.5	589	41.1	362	25.3	123	8.6	29	2.0	8	0.6
a34d	(エ) 今回の選挙は、その結果によって自分の身の回りの生活や暮らし向→ きが左右される選挙だ	267	18.6	541	37.8	420	29.3	176	12.3	22	1.5	7	0.5
a34e	(オ) 投票しようと思ってい→ る政党が、よい成績をおさめ→ そうだ	209	14.6	591	41.2	430	30.0	141	9.8	53	3.7	9	0.6
a34f	(カ) 政党の立場の違いがは→ っきりしている	232	16.2	557	38.9	466	32.5	127	8.9	44	3.1	7	0.5
a34g	(キ) 今の時点で、どの候補→ 者が当選しそうか明らかだ	126	8.8	431	30.1	564	39.4	254	17.7	52	3.6	6	0.4
a34h	(ク) 自分の投票所は、行く→ のに時間や手間がかかり→ そうだ	75	5.2	152	10.6	360	25.1	823	57.4	17	1.2	6	0.4

問35 次に国民と選挙や政治とのかかわり合いについての意見を読みあげます。

それぞれについてのあなたのお気持ちをこの中から1つずつお選びください。(それぞれ1つだけ)

問題ア～クをランダムイス

		1		2		3		4		5		6		7	
		そう思う		どちらかと言え ば そう思う		どちらとも 言えない		どちらかと言え ば そう 思わない		そうは 思わない		*わからない		*答えたくな い	
総数(1433)		N	%	N	%	N	%	N	%	N	%	N	%	N	%
a35a	(ア) 自分の支持している政党や候補者が勝つ見込みがないときには、投票してもむだである	127	8.9	119	8.3	284	19.8	240	16.7	645	45.0	10	0.7	8	0.6
a35b	(イ) 選挙では大勢の人々が投票するのだから、自分一人くらい投票しても、しなくても、どちらでもかまわない	80	5.6	117	8.2	192	13.4	231	16.1	800	55.8	7	0.5	6	0.4
a35c	(ウ) 投票に行くことは有権者の義務である	1069	74.6	239	16.7	69	4.8	17	1.2	30	2.1	4	0.3	5	0.3
a35d	(エ) 自分には政府のすることに対して、それを左右する力はない	518	36.1	317	22.1	291	20.3	154	10.7	131	9.1	14	1.0	8	0.6
a35e	(オ) 政治とか政府とかは、あまりに複雑なので、自分には何をやっているのかよく理解できないことがある	384	26.8	454	31.7	281	19.6	170	11.9	131	9.1	6	0.4	7	0.5
a35f	(カ) 自分からみて非常に危険な法案が国会に提出された場合、国会だけに審議をまかさず、自分でもいろいろな形で反対運動をして効果をあげることができる	159	11.1	267	18.6	483	33.7	206	14.4	285	19.9	29	2.0	4	0.3
a35g	(キ) 政治とは、自分から積極的に働きかけるものである	287	20.0	437	30.5	473	33.0	104	7.3	108	7.5	15	1.0	9	0.6
a35h	(ク) 政治的なことには、できれば関わりたくない	150	10.5	221	15.4	494	34.5	263	18.4	289	20.2	9	0.6	7	0.5

問36 あなたは、今度の参議院選挙で投票しますか。この中から1つだけお選びください。(1つだけ)

a36	総数(1433)	N	%		N	%
	1. 投票する	1189	83.0	5. まだ決めていない	148	10.3
	2. 棄権する	29	2.0	6. *わからない	2	0.1
	3. 期日前投票・不在者投票をする	49	3.4	7. *答えたくない	4	0.3
	4. 期日前投票・不在者投票をした	12	0.8			

＜問36で「1. 投票する」「3. 期日前投票・不在者投票をする」または「5. まだ決めていない」と答えた方に＞

※それ以外の方は問37へ。

SQ1 あなたは、今度の参議院選挙で、候補者の名前で投票する都道府県単位の選挙区では、どの政党の候補者に投票しようと思っていますか。この中から1つだけお選びください。(1つだけ)

選択肢1～9をランダム

a36s1	総数(1386)	N	%		N	%
	1. 民主党	562	40.5	9. 新党改革	13	0.9
	2. 自民党	359	25.9	10. その他の政党	21	1.5
	3. 公明党	70	5.1	11. 無所属	58	4.2
	4. 共産党	42	3.0	12. *まだ決めていない	73	5.3
	5. 社民党	36	2.6	13. *答えたくない	17	1.2
	6. みんなの党	95	6.9	14. *わからない	14	1.0
	7. 国民新党	7	0.5			
	8. たちあがれ日本	19	1.4			

＜問36で「1. 投票する」「3. 期日前投票・不在者投票をする」または「5. まだ決めていない」と答えた方に＞ ※それ以外の方は問37へ。

SQ2 では、政党名や個人名で投票する全国単位の比例区では、どの政党に投票しようと思っていますか。この中から1つだけお選びください。(1つだけ)

選択肢1～9をランダム(表示順はSQ1と同じ順番)

a36s2	総数(1386)	N	%		N	%
	1. 民主党	519	37.4	8. たちあがれ日本	25	1.8
	2. 自民党	342	24.7	9. 新党改革	21	1.5
	3. 公明党	76	5.5	10. その他の政党	62	4.5
	4. 共産党	52	3.8	11. *まだ決めていない	72	5.2
	5. 社民党	41	3.0	12. *答えたくない	18	1.3
	6. みんなの党	132	9.5	13. *わからない	15	1.1
	7. 国民新党	11	0.8			

＜全員の方に＞

問37 では、2009年8月に麻生内閣の下で行われた前回の衆議院選挙のことを思い出してください。あなたはその選挙で投票しましたか。棄権しましたか。もしくは選挙権がなかったのですか。(1つだけ)

a37

	総数(1433)	N	%		N	%
	1. 投票した	1259	87.9	4. *わからない/忘れた	8	0.6
	2. 棄権した	146	10.2	5. *答えたくない	5	0.3
	3. 選挙権がなかった	15	1.0			

<問37で「1」と答えた方に> ※問37で「2～5」と答えた方は問38へ。

SQ1 前回の衆議院選挙の候補者の名前で投票する小選挙区では、どの政党の候補者に投票しましたか。
この中から1つだけお選びください。(1つだけ) **選択肢1～8をランダム**

a37s1	総数(1259)	N	%		N	%
	1. 民主党	576	45.8	8. 改革クラブ	1	0.1
	2. 自民党	436	34.6	9. その他の政党	11	0.9
	3. 公明党	71	5.6	10. 無所属	22	1.7
	4. 共産党	40	3.2	11. *小選挙区では、白票	0	0.0
	5. 社民党	44	3.5	12. *わからない/忘れた	21	1.7
	6. みんなの党	19	1.5	13. *答えたくない	14	1.1
	7. 国民新党	4	0.3			

SQ2 前回の衆議院選挙の政党名で投票する比例区では、どの政党に投票しましたか。

この中から1つだけお選びください。(1つだけ) **選択肢1～8をランダム(表示順はSQ1と同じ順番)**

a37s2	総数(1259)	N	%		N	%
	1. 民主党	548	43.5	8. 改革クラブ	1	0.1
	2. 自民党	415	33.0	9. その他の政党	29	2.3
	3. 公明党	85	6.8	10. *比例区では、白票	0	0.0
	4. 共産党	50	4.0	11. *わからない/忘れた	21	1.7
	5. 社民党	49	3.9	12. *答えたくない	14	1.1
	6. みんなの党	36	2.9			
	7. 国民新党	11	0.9			

◆統計的に分析するために、あなたご自身のことを少しうかがわせてください。

<全員の方に>

問38 性別

a38	総数(1433)	N	%
	1. 男性	693	48.4
	2. 女性	740	51.6

問39 あなたは何年何月生まれですか。まず、以下から元号をお選びください。 また、おいくつですか。

a39GENGO	総数(1433)	N	%
	1. 明治	1	0.1
	2. 大正	46	3.2
	3. 昭和	1372	95.7
	4. 平成	8	0.6
	5. *わからない	1	0.1
	6. *答えたくない	5	0.3

a39YEAR

a39MONTH

a39AGE

年 月 生まれ 満 55.4 歳 (平均値)

【編集注：異常値（20歳未満・120歳以上）は平均値の計算から除外している。】

【編集注：「わからない」は888、「答えたくない」は999。これらは平均値の計算から除外している。】

＜全員の方に＞

問40 あなたはこの近く（この町内、村、だいたい歩いて30分くらいの範囲）に何年くらい住んでいますか。それとも、生まれてからずっと住んでいますか。単身赴任、一時赴任、出稼ぎ、就学、留学、兵役などで一時的に転居した場合は、その間の年数も含めてお答えください。（1つだけ）

a40	総数(1433)	N	%		N	%
	1. 3年未満	62	4.3	5. 生まれてからずっと	353	24.6
	2. 3年以上～10年未満	156	10.9	6. *わからない	1	0.1
	3. 10年以上～15年未満	142	9.9	7. *答えたくない	7	0.5
	4. 15年以上	712	49.7			

問41 お住まいはこの中のどれにあたりますか。（1つだけ）

a41	総数(1433)	N	%		N	%
	1. 持ち家（一戸建て）	1076	75.1	6. 社宅・公務員宿舍など 給与住宅	17	1.2
	2. 分譲マンション・ 分譲アパート	98	6.8	7. 住み込み・寮・寄宿舎など	5	0.3
	3. 民間の借家（一戸建て）	31	2.2	8. その他	14	1.0
	4. 民間の賃貸アパート・ マンション・貸間	117	8.2	9. *わからない	1	0.1
	5. 公社・公営・公団の賃貸住宅 ・アパート	67	4.7	10. *答えたくない	7	0.5

問42 あなたが最後に在籍した（または現在、在籍している）学校はこの中のどれにあたりますか。（1つだけ）

a42	総数(1433)	N	%		N	%
	【戦前】			【戦後】		
	1. 戦前：小学校／尋常 小学校／高等小学校	86	6.0	5. 戦後：小学校／中学校	174	12.1
	2. 戦前：旧制中学校／ 旧制女学校	55	3.8	6. 戦後：高校	553	38.6
	3. 戦前：旧制高専／旧制高校	12	0.8	7. 戦後：短大／高専（高等専門 学校）／専門学校	248	17.3
	4. 戦前：旧制専門学校／予科／ 旧制大学	6	0.4	8. 戦後：大学／大学院	284	19.8
				9. *わからない	6	0.4
				10. *答えたくない	9	0.6

問43 去年（2009年1月～12月）1年間のお宅の収入は、ご家族全部合わせると、およそどのくらいになりますか。ボーナスや臨時収入を含め、税込みでお答えください。（1つだけ）

a43	総数(1433)	N	%		N	%
	1. 200万円未満	187	13.0	6. 1,000万円～1,200万円未満	59	4.1
	2. 200万円～400万円未満	397	27.7	7. 1,200万円～1,400万円未満	22	1.5
	3. 400万円～600万円未満	294	20.5	8. 1,400万円以上	33	2.3
	4. 600万円～800万円未満	200	14.0	9. *わからない	70	4.9
	5. 800万円～1,000万円未満	115	8.0	10. *答えたくない	56	3.9

◆あなたのご職業についてうかがいます

<全員の方に>

問44 あなたは、現在、収入をとまなう仕事をしていますか。(1つだけ)

総数(1433)		N	%	
a44	1. 仕事をしている	861	60.1	→SQ1へ
	2. 仕事をしていない	566	39.5	→SQ3へ
	3. *わからない	1	0.1	} →次頁 問45・
	4. *答えたくない	5	0.3	

<問44で「1. 仕事をしている」と答えた方に>

SQ1 あなたの仕事上の立場は、大きく分けて次のうちどれにあたりますか。(1つだけ)

総数(861)		N	%	総数(861)		N	%
a44s1	1. 経営者・役員	61	7.1	6. 自営業主・自由業者	125	14.5	
	2. 常時雇用の一般従事者(管理職)	92	10.7	7. 家族従業者	32	3.7	
	3. 常時雇用の一般従事者(管理職以外)	292	33.9	8. 内職	7	0.8	
	4. 臨時雇用・パート・アルバイト	217	25.2	9. *わからない	4	0.5	
	5. 派遣社員	22	2.6	10. *答えたくない	9	1.0	

<問44で「1. 仕事をしている」と答えた方に>

SQ2 あなたが働いている会社や組織、またはあなたの事業の業種は、大きく分けて次のうちどれにあたりますか。(1つだけ)

総数(861)		N	%	総数(861)		N	%
a44s2	1. 農林漁業	54	6.3	11. 新聞・放送・出版業・広告業・映画制作業	6	0.7	
	2. 建設業	76	8.8	12. 情報・通信サービス業	33	3.8	
	3. 製造業	156	18.1	13. 医療・福祉サービス業	77	8.9	
	4. 電気・ガス・熱供給・水道業	15	1.7	14. 教育・研究サービス業	29	3.4	
	5. 運輸業	40	4.6	15. 法律・会計サービス業	9	1.0	
	6. 卸売業	27	3.1	16. その他サービス業	141	16.4	
	7. 小売業	80	9.3	17. *わからない	3	0.3	
	8. 飲食店	38	4.4	18. *答えたくない	8	0.9	
	9. 金融・保険業	30	3.5				
	10. 公務	39	4.5				

<問44で「2. 仕事をしていない」と答えた方に>

SQ3 あなたの現在の状態は、次のうちどれにあたりますか。(1つだけ)

総数(566)		N	%	総数(566)		N	%
a44s3	1. 失業中	34	6.0	5. その他	80	14.1	
	2. 定年などで仕事をやめた	173	30.6	6. *わからない	1	0.2	
	3. 学生	10	1.8	7. *答えたくない	2	0.4	
	4. 主に家事をしている	266	47.0				

<全員の方に>

問45 お宅の家計を主に支えているのは、あなたですか。(1つだけ)

総数(1433)		N	%	
a45	1. はい	708	49.4	→調査終了
	2. いいえ	716	50.0	→SQ1へ
	3. *わからない	2	0.1	} →調査終了→お礼へ
	4. *答えたくない	7	0.5	

<問45で2と答えた方に>

SQ1 お宅の家計を主に支えている方は、現在、収入をとまなう仕事をしていますか。(1つだけ)

総数(716)		N	%	
a45s1	1. 仕事をしている	532	74.3	→SQ2へ
	2. 仕事をしていない	179	25.0	→SQ4へ
	3. *わからない	2	0.3	} →調査終了→お礼へ
	4. *答えたくない	3	0.4	

<問45-SQ1で「1.(家計を主に支えている方が)仕事をしている」と答えた方に>

SQ2 その方の仕事上の立場は大きく分けて次のうちどれにあたりますか。(1つだけ)

総数(532)		N	%		N	%
a45s2	1. 経営者・役員	64	12.0	5. 派遣社員	6	1.1
	2. 常時雇用の一般従事者(管理職)	102	19.2	6. 自営業主・自由業者	93	17.5
	3. 常時雇用の一般従事者(管理職以外)	208	39.1	7. 家族従業者	7	1.3
	4. 臨時雇用・パート・アルバイト	42	7.9	8. 内職	2	0.4
				9. *わからない	2	0.4
				10. *答えたくない	6	1.1

<問45-SQ1で「1.(家計を主に支えている方が)仕事をしている」と答えた方に>

SQ3 その方が働いている会社や組織、またはその方の事業の業種は、大きく分けて次のうちどれにあたりますか。(1つだけ)

総数(532)		N	%		N	%
a45s3	1. 農林漁業	40	7.5	8. 新聞・放送・出版業・広告業・映画制作業	6	1.1
	2. 建設業	60	11.3	9. 情報・通信サービス業	19	3.6
	3. 製造業	82	15.4	10. 医療・福祉サービス業	34	6.4
	4. 電気・ガス・熱供給・水道業	17	3.2	11. 教育・研究サービス業	10	1.9
	5. 運輸業	30	5.6	12. 法律・会計サービス業	4	0.8
	6. 卸売業	23	4.3	13. その他サービス業	75	14.1
	7. 小売業	34	6.4	14. *わからない	6	1.1
	8. 飲食店	18	3.4	15. *答えたくない	9	1.7
	9. 金融・保険業	23	4.3			
	10. 公務	42	7.9			

※問45-SQ1で「1.(家計を主に支えている方が)仕事をしている」と答えた方は、調査終了です→お礼へ

<問45-SQ1で「2. (家計を主に支えている方が) 仕事をしていない」と答えた方に>

問45-SQ4 その方の現在の状態は、次のうちどれにあたりますか。(1つだけ)

総数(179)	N	%		N	%
a45s4 1. 失業中	11	6.1	5. その他	25	14.0
2. 定年などで仕事をやめた	108	60.3	6. *わからない	0	0.0
3. 学生	1	0.6	7. *答えたくない	0	0.0
4. 主に家事をしている	34	19.0			

<調査ご協力のお礼>

お疲れ様でございました。

質問の中には、難しいとか、答えにくいとかお感じになった質問があったかもしれませんが、どのようなお答えでも、あなたのご意見はみな非常に貴重なものです。

いずれも、国際的な研究のために必要な質問ですので、どうぞお許してください。

長時間、ご協力いただきまして、誠にありがとうございました。

CASI 面接時間A 分

aRTimeA

CASI 面接時間B 分

aRTimeB

【編集注：異常値（9001以上/2時間半以上）は平均値の計算から除外した。】

◆【編集注】問4の候補者自由回答データ

問4（a4a1～a4b8）の候補者自由回答を下記のように編集し、コーディングした。
 詳細については、公開用ファイル「wC10-SPSSデータ説明資料_Ver1.xls」を参照。

総数(1433)	N		N	
1. 苗字と名前の両方が記入されかつ正しい	235	5. 候補者ではない	152	d4a1
2. 苗字・名前のいずれかが記入されかつ正しい	398	6. 無回答	1433	d4b2
3. 苗字と名前の両方が記入されているが一部に間違い	50	7. その他	10	d4b3
4. 苗字・名前のいずれかが記入されているが一部に間違い	53			d4b4
				d4b5
				d4b6
				d4b7
				d4b8

回答者総数は、1433人。表中の「N」は延べ候補者回答人数である。
 問4で「思いあたる候補者はいない」「他にありません」を選択した場合、6とコードされる。
 したがって、最終的に全ての回答者が6のコードを持つことになる。